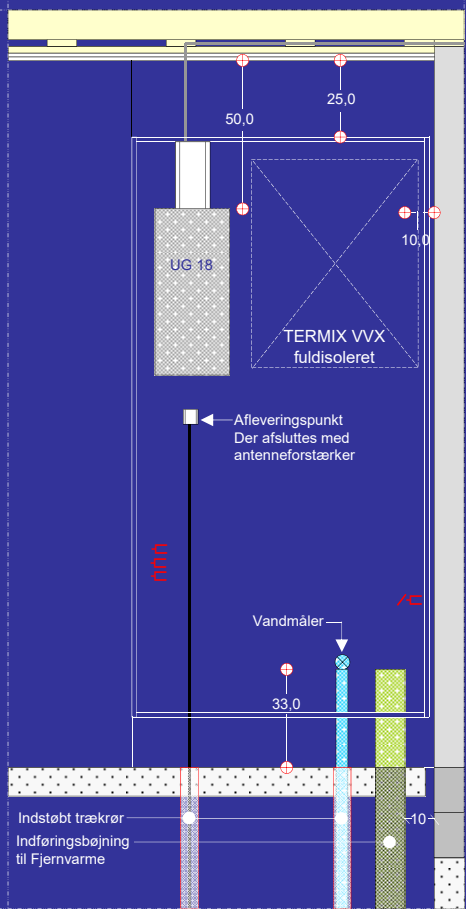
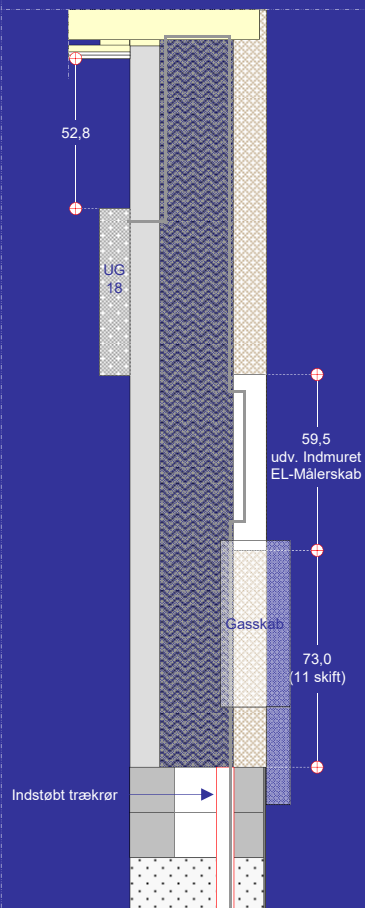


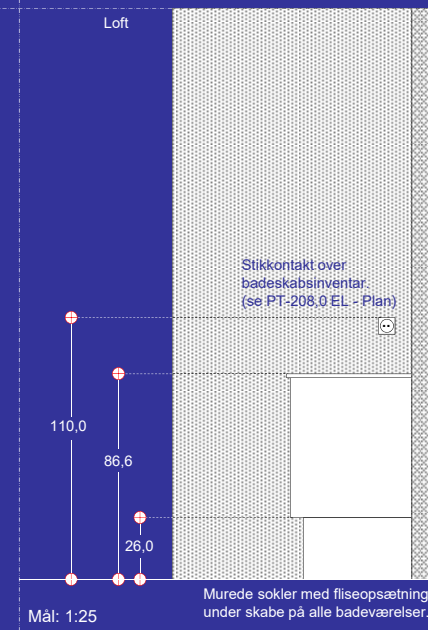
LS – 610,0
Bygningskonstruktion
Detalje i Teknikskab
Kontaktplacering
Højde & Afsætningspunkter
m/ Materialebeskrivelse



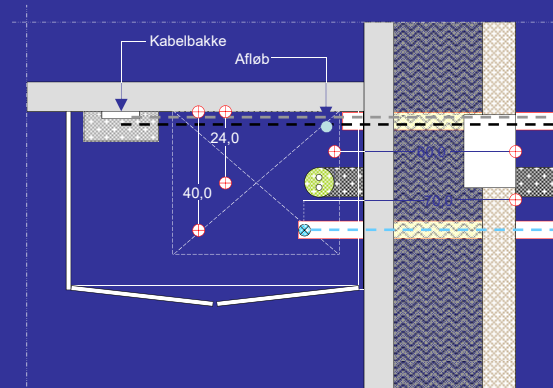
Mål: 1:20 Montage for Fjernvarme



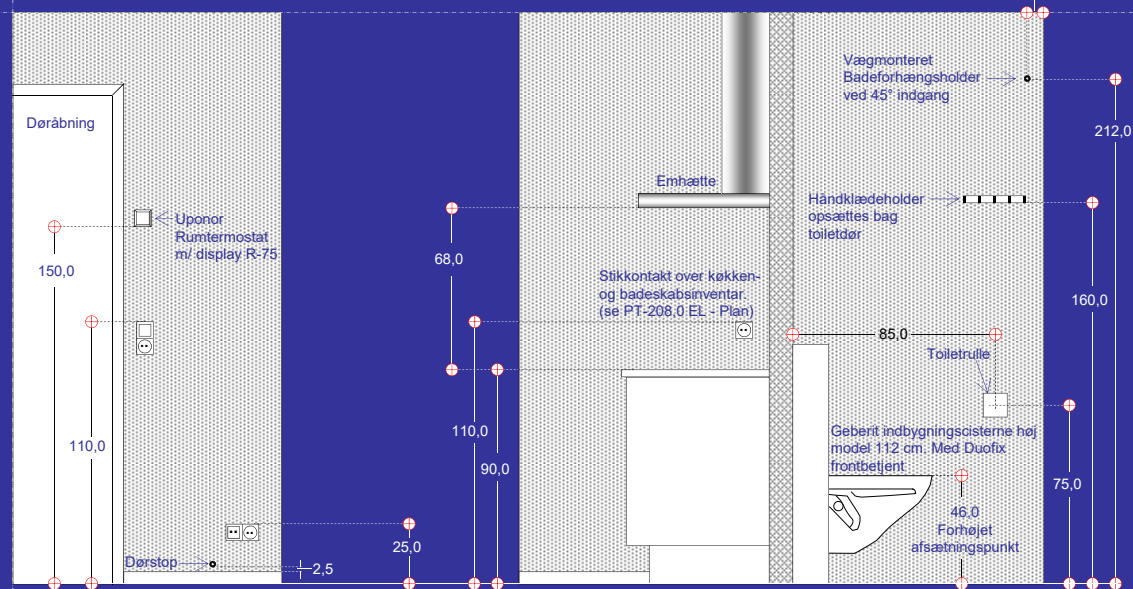
Mål: 1:20 Montage for Gasskab



Mål: 1:25



Mål: 1:20 Montage for Fjernvarme



Mål: 1:25 Opsætning og Monteringsdetaljer

- El - linie (4 x 10 mm²)(Dong Energy)
- Antennelinie & Tellelinie (YouSee)
- Vandledning
- Fjernvarme
- 60X100 cm. Teknikskab
- ⊕ Stikkontakt uden afbryder
- ⊕ Nøgleafbryder
- ▨ UG 18 gruppetavle hvid D.101XB:250XH:560 med klaplåg på Front.
- ⊗ Termix VVX Fuldisoleret mål: B: 560. H: 700. D: 485. Der monteres Termix Fordelerunit Der monteres Uponor Rumtermostater med display R-75

NOTE Gulvvarmesystem lægges med gulvarmerør Ø 20 mm. Alle fremløbs- og returledninger fraisoleres med rørskåle fra til fordelerenit.

TYPE:	Længehus med murede gavle	MATR.NR.:	
ARKITEKTUR:	1 plan Længehus 30°	BYGHERRE:	
EMNE:	Bygningskonstruktion Monteringsdetalje af Teknikskab mm.	ADRESSE:	
DATO:	01.02.2016	SIGN.	BR
TEGN.NR.:	LS – 610,0	MÅL:	1:100
REVIDERET.:	00.00.0000	Bygningsreglementet.:	BR20
Energiklasse.:	LE2020		

MØLLER & ROSENØRN

Copyright & Ophavsrettiligheder
MØLLER & ROSENØRN – Søbaggervej 5, 4640 Faxe
CVR nr. 28245483